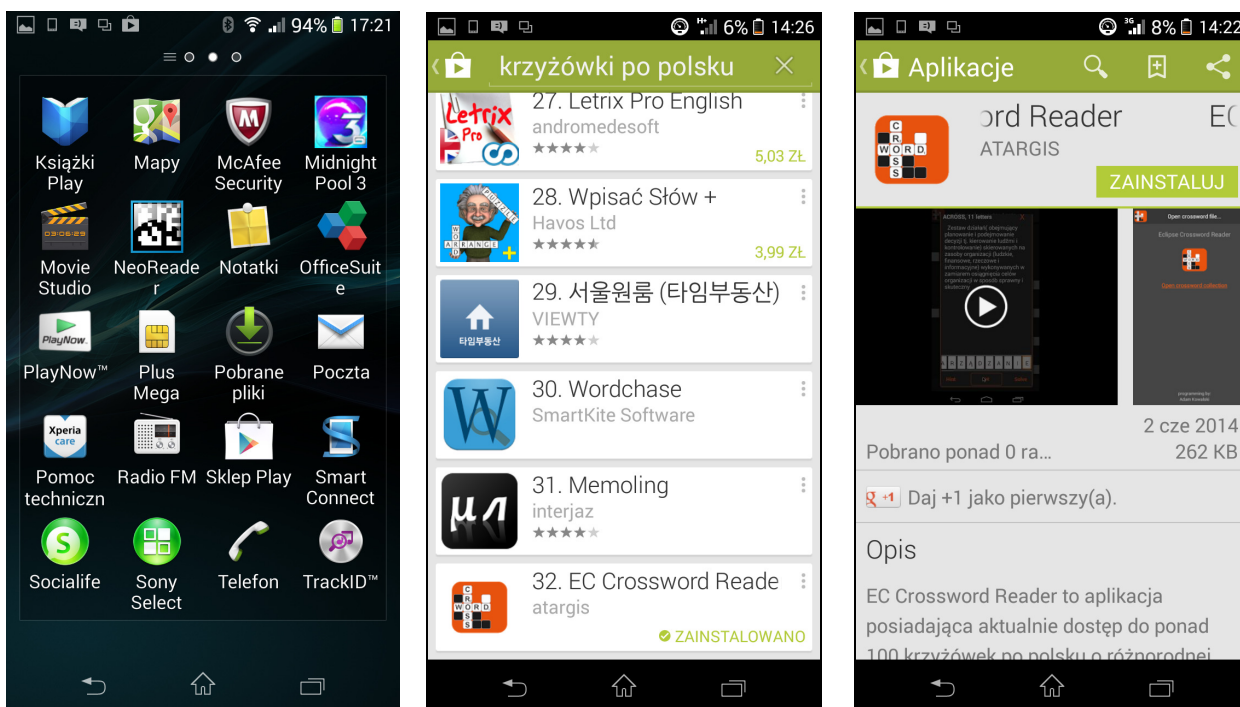


5. Krzyżówka na urządzenia mobilne z systemem operacyjnym Android⁴

Aby rozwiązywać krzyżówki, należy najpierw pobrać aplikację ze strony Google Play → krzyżówki po polsku → EC Crossword Reader, a następnie ją zainstalować.

Na kolejnych zrzutach ekranu przedstawiono pobieranie i instalowanie aplikacji na telefonie Sony Xperia SP z systemem operacyjnym Android 4.3.




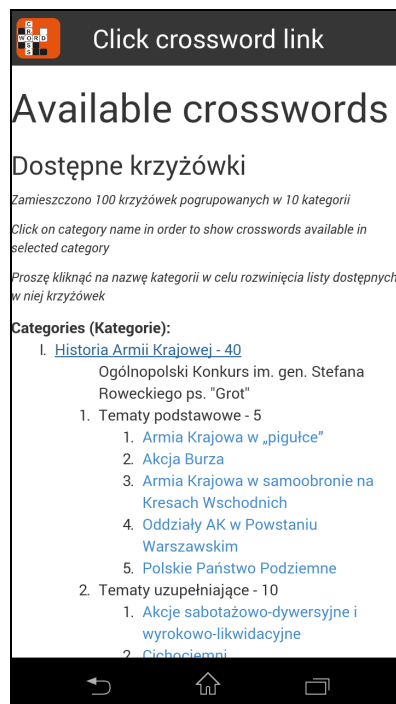
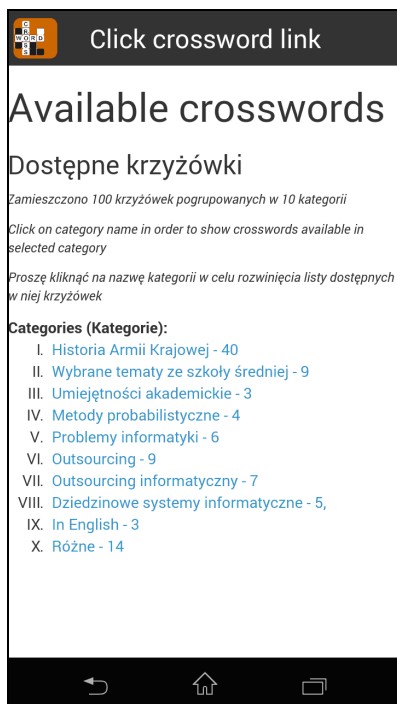
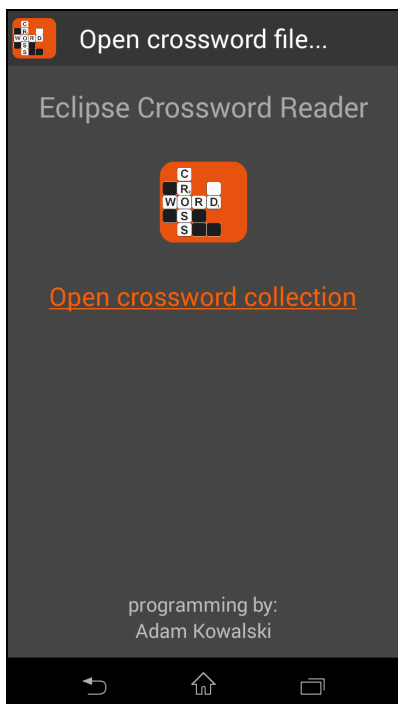
W celu rozwiązywania krzyżówki, należy kliknąć ikonkę aplikacji, po czym skorzystać z przygotowanej bazy krzyżówek dostępnych poprzez przycisk „Open Crossword” – są one zapisane pod adresem: www.cieciura.net/eclipsecrossword/wp8. Aplikacja EC Crossword Reader otworzy się automatycznie wraz z wybraną krzyżówką.

Na kolejnych zrzutach ekranu przedstawiono sposób rozwiązywania krzyżówki - telefon Sony Xperia SP z systemem operacyjnym Android 4.3.

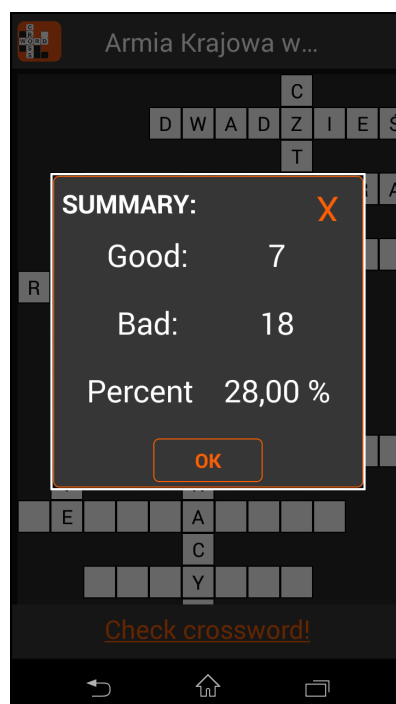

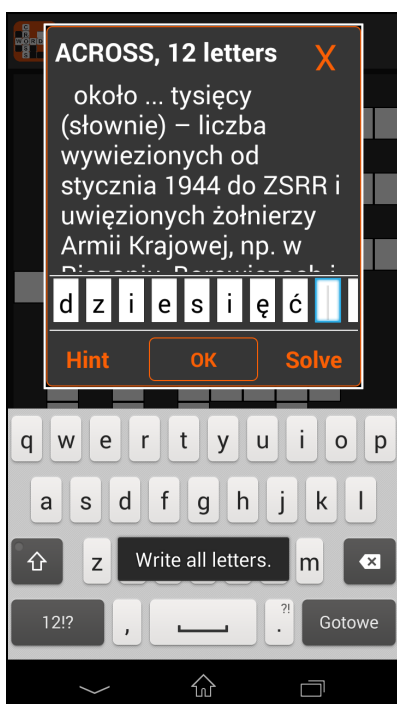

Plansza może być przewijana zarówno w poziomie, jak i pionie. Po wpisaniu hasła zapamiętuje się je, naciskając przycisk „OK”. Hasło nie może być zapamiętane, jeśli występuje w nim błędna liczba liter. Możliwe są dwa rodzaje podpowiedzi: całe hasła – przycisk „Solve” oraz kolejne litery hasła – przycisk „Hint”. Aplikacja nie pozwala na wpisanie hasła ze zbyt małą liczbą liter. Po wybraniu przycisku „Check crossword!” wyświetlane są błędne litery hasła (oznaczone kolorem pomarańczowym) oraz ocena poprawności wpisanych haseł w postaci liczb poprawnie i błędnie wpisanych haseł oraz procentu poprawnych.

⁴ Pierwsza wersja programu została zaprojektowana przez Adama Kowalskiego, studenta Wyższej Szkoły Technologii Informatycznych w Warszawie w ramach kierowanej przeze mnie pracy dyplomowej. Została ona potem gruntownie zmieniona przez autora.

WARIANTY OPRACOWANYCH KRZYŻÓWEK I ICH GENEROWANIE



WARIANTY OPRACOWANYCH KRZYŻÓWEK I ICH GENEROWANIE



Aplikacji można także używać w trybie off-line (bez połączenia z Internetem). Dla uzyskania takiej możliwości rozwiązywania krzyżówek należy:

- 1) Skopiować i zainstalować aplikację - analogicznie jak opisano powyżej.
- 2) Skopiować pliki z wybranymi krzyżówkami na swoje urządzenie, np. po podłączeniu go do komputera przez łącze USB - pliki są dostępne pod adresem: http://cieciura.net/eclipsecrossword/wp8/index_ol.html
- 3) Otworzyć plik z dowolnego menedżera plików - zostanie uruchomiona aplikacja EC Crossword Reader z załadowaną, wybraną krzyżówką.

WARIANTY OPRACOWANYCH KRZYŻÓWEK I ICH GENEROWANIE

Na kolejnych zrzutach ekranu przedstawiono sposób uzyskania możliwości rozwiązywania krzyżówek w trybie off-line na telefonie Sony Xperia SP z systemem operacyjnym Android 4.3.

Available crosswords

Dostępne krzyżówki

Zamieszczono do skopiowania 116 krzyżówek pogrupowanych w 10 kategorii → [szczegóły](#)

[Zainteresowanie kategoriami](#)

Proszę kliknąć na nazwę kategorii w celu rozwinięcia listy dostępnych w niej krzyżówek

Categories (Kategorie):

- I. Historia Armii Krajowej - 40
- II. Wybrane tematy ze szkoły średniej - 9
- III. Umiejętności akademickie - 4
- IV. Metody probabilistyczne - 5
- V. Problemy informatyki - 7
- VI. Outsourcing - 6
- VII. Outsourcing informatyczny - 6
- VIII. Dziedziny systemy informatyczne - 5
- IX. In English - 3
- X. Rozmaitości - 31

Available crosswords

Dostępne krzyżówki

Zamieszczono do skopiowania 116 krzyżówek pogrupowanych w 10 kategorii → [szczegóły](#)

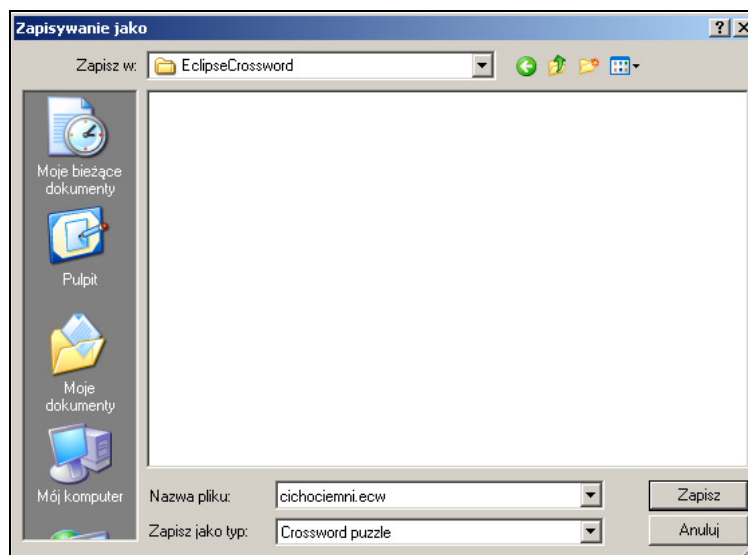
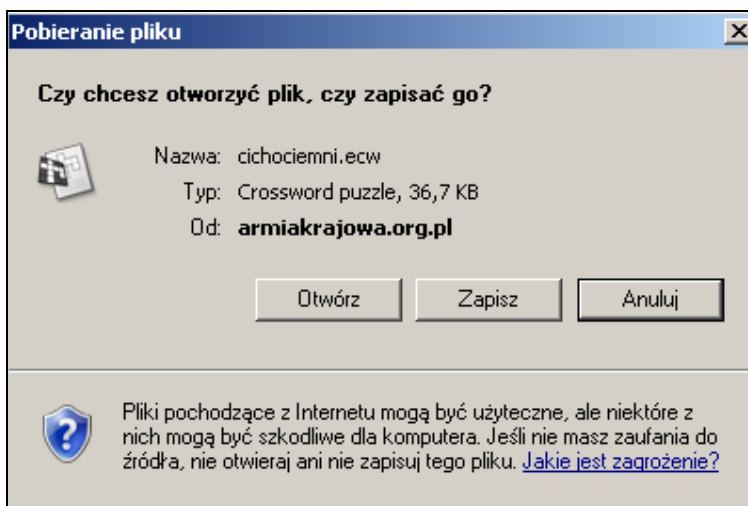
[Zainteresowanie kategoriami](#)

Proszę kliknąć na nazwę kategorii w celu rozwinięcia listy dostępnych w niej krzyżówek

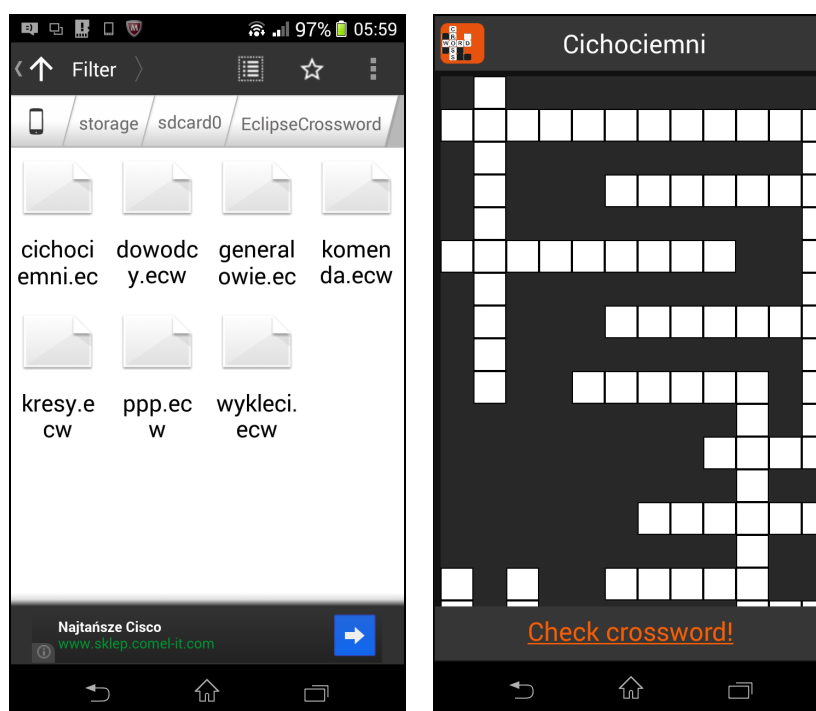
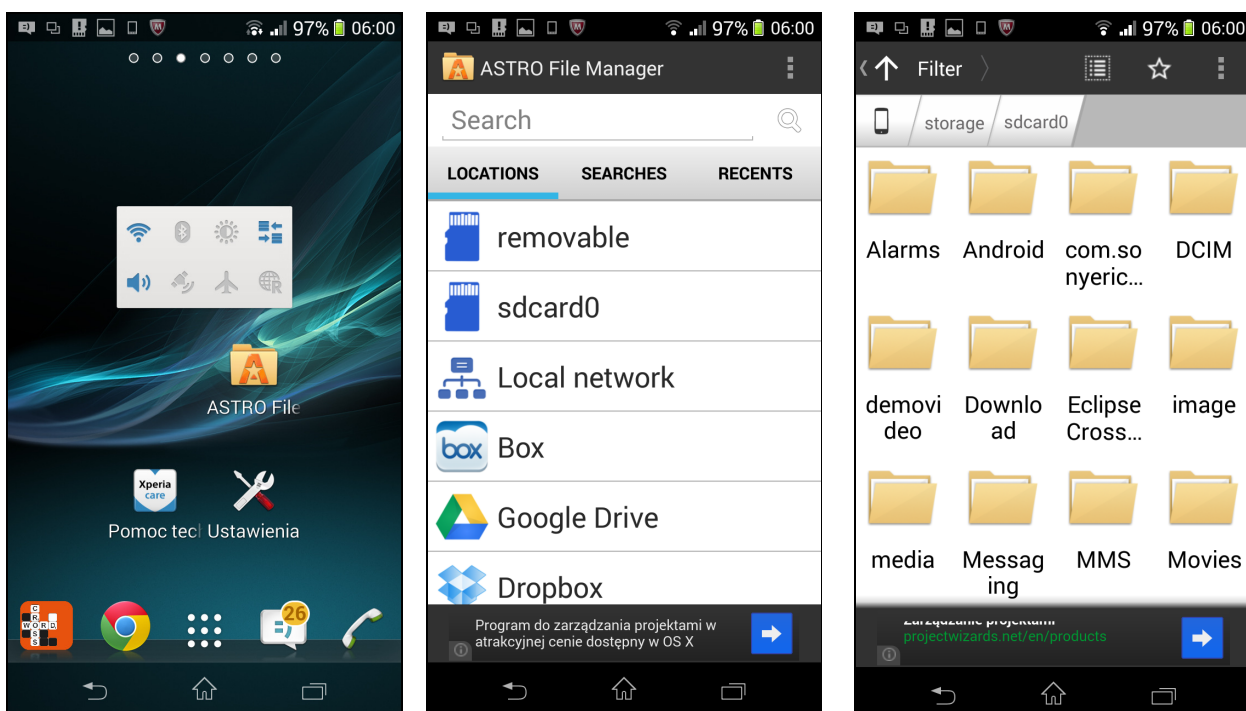
Categories (Kategorie):

- I. Historia Armii Krajowej - 40
 - Ogólnopolski Konkurs im. gen. Stefana Roweckiego ps. "Grot"
 - 1. Tematy podstawowe - 5
 - 1. Armia Krajowa w „pigułce”
 - 2. Akcja Burza
 - 3. Armia Krajowa w samoobronie na Kresach Wschodnich
 - 4. Oddziały AK w Powstaniu Warszawskim
 - 5. Polskie Państwo Podziemne
 - 2. Tematy uzupełniające - 10
 - 1. Akcje sabotażowo-dyweryyjne i wyrokowo-likwidacyjne
 - 2. Cichociemni

WARIANTY OPRACOWANYCH KRZYŻÓWEK I ICH GENEROWANIE



WARIANTY OPRACOWANYCH KRZYŻÓWEK I ICH GENEROWANIE



Uwaga: Można też rozwiązywać samodzielnie wygenerowane krzyżówki za pomocą programu EclipseCrossword - należy tylko zapisać utworzony plik ze strukturą krzyżówki (rozszerzenie .ecw) na swoim urządzeniu.